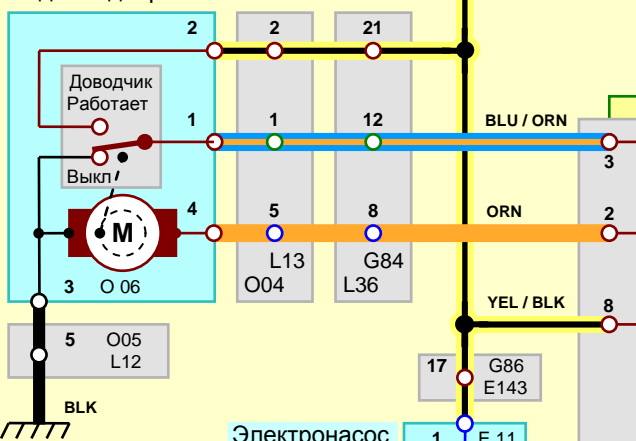

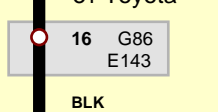
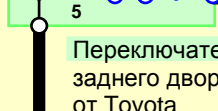
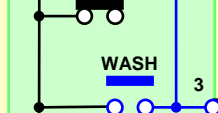
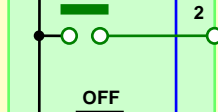
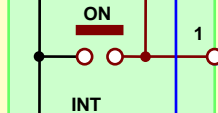


Монтажный блок в салоне №2

Электродвигатель заднего дворника



Электронасос омывателя заднего стекла



Переключатель режимов работы заднего дворника в положении «OFF». Контакты реле и концевого выключателя электродвигателя - выключены.

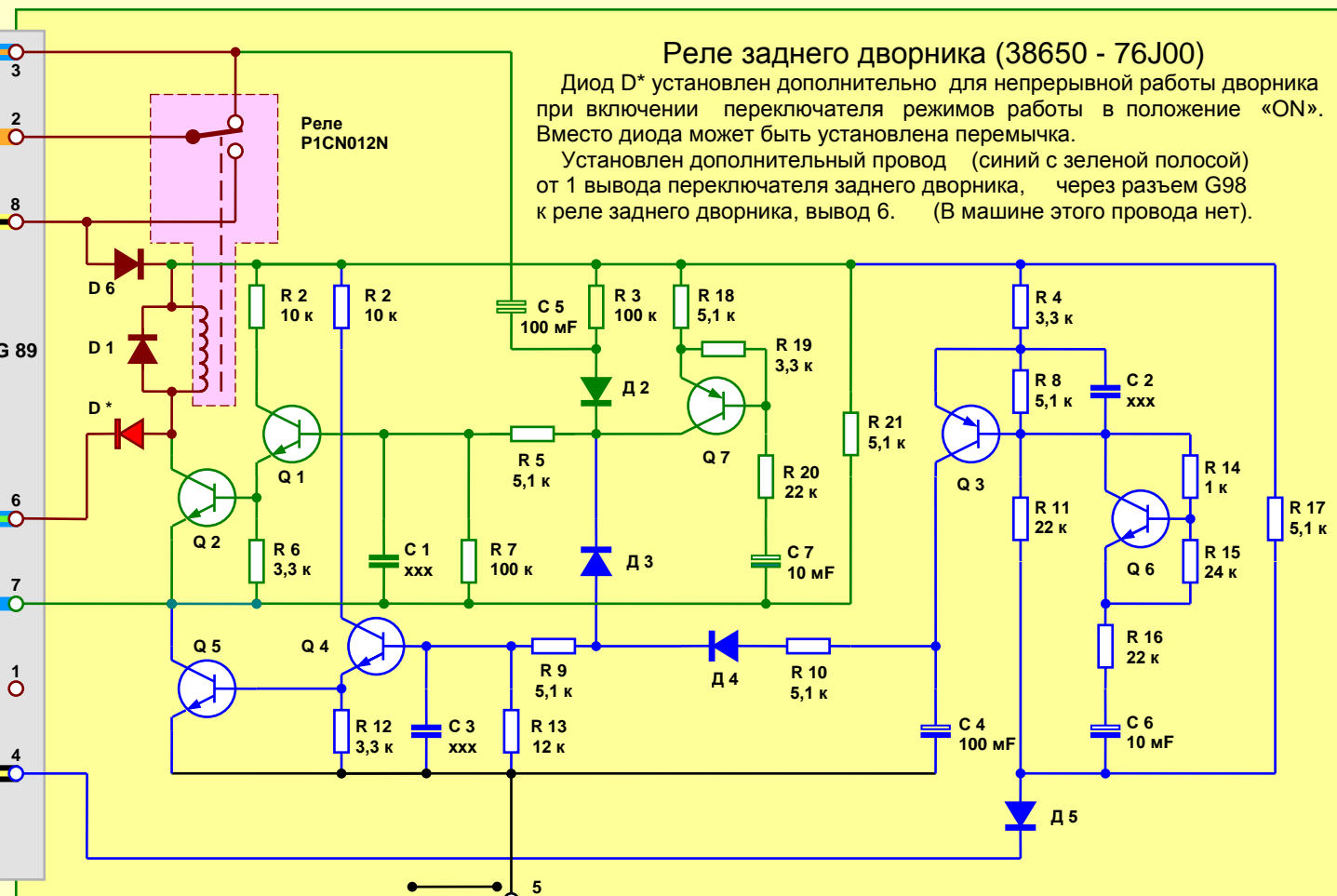
Suzuki Jimny

Схемы электрооборудования (модели с 10. 2004 г.)
Схема В-2. Очиститель и омыватель заднего стекла

Реле заднего дворника (38650 - 76J00)

Диод D* установлен дополнительно для непрерывной работы дворника при включении переключателя режимов работы в положение «ON». Вместо диода может быть установлена перемычка.

Установлен дополнительный провод (синий с зеленой полосой) от 1 вывода переключателя заднего дворника, через разъем G98 к реле заднего дворника, вывод 6. (В машине этого провода нет).



Тип4 G97. Тип5 G94

Цвет элементов схемы работающих в режиме:

ON	
INT	
WASH	